










# sera-med

A cura di Maurizio Lodola

SINTOMATOLOGIA	RIMEDI	
 <p><b>Ichthyo</b> Puntini bianchi sul corpo e sulle pinne. <b>Cryptocarium</b> (solo nel marino) Puntini bianchi (più voluminosi dell'Ichthyo) sul corpo e sulla coda.</p>	<p><b>Costawert (durata almeno 5gg.)</b> (Omnisan nel laghetto) 20 gocce ogni 20 litri a giorni alterni. (In presenza di Neon e Cardinali dose dimezzata)</p> <p><b>Cyprinopur</b> 8 ml. ogni 100 litri (solo nel marino)</p>	
 <p><b>Costia necatrix</b> Zone opache della mucosa, pinne aderenti al corpo</p>	<p><b>Costawert:</b> 20 gocce ogni 20 litri Se necessario ripetere dopo 2 giorni.</p>	
 <p><b>Chilodonella</b> <b>Costawert:</b> 20 gocce ogni 20 litri. Se necessario ripetere dopo 2 giorni.</p> <p><b>Tetrahymena</b> <b>Costawert (durata 5gg.)</b> ogni giorno: cambio d'acqua del 50% e 20 gocce ogni 20 litri</p> <p><b>Trichodina</b> <b>Costawert (durata 3gg.)</b> ogni giorno 10 gocce ogni 20 litri</p>		
 <p><b>Fungosi</b> Patina grigiasta come batuffoli di ovatta sulla pelle: subentrano dopo ferite causate dal trasporto o da combattimenti, dopo infezioni batteriche, o dopo il semplice trasferimento del pesce.</p>	<p><b>Mycowert + Ectopur</b></p> <p>il 1° giorno 20 gocce ogni 20 litri + 1 cucchiaini da caffè di Ectopur per 20 lt.</p> <p>il 2° giorno 10 gocce + 1 cucchiaini da caffè ogni 20 litri.</p>	
 <p><b>Columnaris</b> Macchie bianco-lattiginose nella muscolatura.</p>	<p><b>Baktowert</b> 20 gocce ogni 20 litri il 1° e 3° giorno. Il 5° effettuare un cambio parziale d'acqua. + <b>Baktopur direct</b> 1 pasticca ogni 50 litri da sciogliere a parte e distribuire poi in acquario in unica somministrazione. Eventualmente ripetere dopo tre giorni. Portare il pH sotto 7 con un KH di almeno 5</p>	

 <p><b>Corrosione delle pinne</b> Arrossamenti, sfrangiamento e distruzione delle pinne.</p>	<p><b>Baktowert</b></p> <p>20 gocce ogni 20 litri il 1° e 3° giorno. Il 5° effettuare un cambio parziale d'acqua. Praticare regolarmente i cambi d'acqua e aggiungere il <b>Siporax</b> al filtro.</p>	
 <p><b>Idropisia infettiva</b> Ventre gonfio, squame sollevate, occhi gonfi e sporgenti.</p>	<p><b>Baktipur direct</b></p> <p>1 pasticca ogni 50 litri da sciogliere a parte e distribuire poi in acquario in unica somministrazione. Eventualmente ripetere dopo tre giorni.</p>	
 <p><b>Oodinium</b> Pesce opaco, come infarinato da una polvere giallo-grigiastro. Branchie sollevate, dondolio degenerazione della mucosa.</p>	<p><b>Oodinowert A</b></p> <p>1° giorno 20 gocce ogni 20 litri 2° e 3° giorno: 10 gocce ogni 20 litri. Verificare la concentrazione del rame (0.3 mg/l) con il <b>CU-test</b></p> <p><b>NON USARE IN PRESENZA DI INVERTEBRATI</b></p>	
 <p><b>Lernea,</b></p>	<p><b>Cyprinopur</b> 8 ml. ogni 100 litri per 6 giorni + <b>Costawert</b> (Omnisan nel laghetto) 20 gocce ogni 20 litri per tre giorni consecutivi.</p> <p>E' possibili anche fare brevi bagni (15-20 min.) con dose doppia.</p>	
 <p><b>Argulus</b></p>	<p><b>Cyprinopur</b></p> <p>8 ml. ogni 100 litri per 6 giorni</p>	
 <p><b>Eritrodermia</b> Ciprinidi con squame sollevate, addome dilatato, respiro affannoso, nuoto anomalo; ulcerazioni.</p>	<p><b>Cyprinopur</b></p> <p>Innalzare la temperatura a 22°C 8 ml. ogni 100 litri per 5 giorni</p>	
 <p><b>Malattia del buco</b></p>	<p><b>Mineral salt</b></p> <p>Utilizzare regolarmente il mineral-complex durante i cambi d'acqua, poichè queste manifestazioni cutanee sono causate da carenza di sali minerali.</p>	



Branchie malate



Branchie sane

**Infezioni batteriche  
(Baktapur direct)**

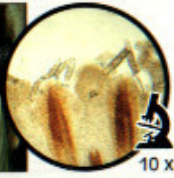

1 pasticca ogni 50 litri da sciogliere a parte e distribuire poi in acquario in unica somministrazione

**Avvelenamento da ammoniaca  
(pH-minus)**

Abbassare il pH a valori prossimi al 7 per far sì che l'ammoniaca si trasformi in sali d'ammonio

**Vermi branchiali  
(Mycowert)**

20 gocce ogni 20 litri. Se necessario ripetere dopo 2 giorni.



10 x




40 x

**Vermi delle branchie ed Ectoparassiti (Gyrodactylidea)**  
Piccolissimi vermi: le branchie sono sollevate. Respiro affannoso.

**Mycowert + Ectopur  
(Omnisan nel laghetto)**

il 1° giorno: 20 gocce ogni 20 litri  
+  
2 cucchiaini da caffè di Ectopur per 20 lt.

il 2° giorno: 4 gocce  
+  
1 cucchiaino da caffè ogni 20 litri .

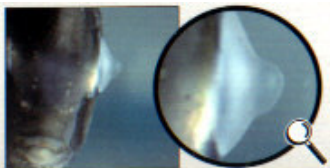


50 x

**Malattia delle pinne chiuse**  
Pinne strette al corpo e sfregamento contro le decorazioni.

**Baktapur direct**

1 pasticca ogni 50 litri da sciogliere a parte e distribuire poi in acquario in unica somministrazione



**Abbassamenti repentini di pH**  
Occhio gonfio e opaco, ispessimento della mucosa, branchie marroni, respiro accelerato.

Correggere il pH e il KH con **pH-plus** e **KH-plus**.





### Al termine di un trattamento contro le malattie

Dopo ogni cura contro malattie si deve effettuare sempre un cambio parziale dell'acqua. Preparate l'acqua nuova con **Sera AQUTAN**, versandone una dose aggiuntiva direttamente nell'acquario per neutralizzare i residui dei prodotti curativi. E' opportuno utilizzare in questa occasione il **Sera CARBONE ATTIVO**. Se sono stati utilizzati prodotti contro i batteri è indispensabile trattare l'acqua, una volta terminata la cura, con il **Sera AMMOVEC** e/o il **Sera NITRIVEC** per ripristinare le indispensabili colture batteriche.



### Controllate la qualità dell'acqua!

La maggior parte dei curativi influisce negativamente sullo sviluppo dei batteri nel filtro, causando l'innalzamento dei valori di ammoniaca e nitriti



- dopo ogni cura: cambio dell'acqua, **Sera AQUTAN**, **Sera CARBONE ATTIVO**
- ricostituire nuovamente le colture batteriche con il **Sera NITRIVEC** e/o il **Sera AMMOVEC**
- Somministrare **Sera ACTIVANT** e **FISHTAMIN** per corroborare i pesci debilitati dalla malattia.



### Come preventivo

- Ad ogni cambio di acqua usare **Sera AQUTAN** e **Sera NITRIVEC**.
- Prima di introdurre nuovi pesci, aggiungere alcune gocce di **Sera AQUTAN** nel sacchetto dei pesci (usare **Sera MORENA** se si tratta di Ciclidi amazzonici o di Caracidi).



Ad ogni nuovo arrivo trattare l'acquario con **Sera ECTOPUR**.

